



Pedagogisch weetje

Veel speelplezier!

In 2022 zet het pedagogisch team van De Blauwe Lelie taal in de aandacht! Om de twee maanden proberen we jullie te prikkelen met een nieuw taaltheema, een uitdaging en enkele inspirerende foto's van speelpret op de locaties! We zetten ook enkele leuke boeken in de kijker!

Veel speelplezier!

Het pedagogisch team: Arlette, Cathérine, Ilse, Kathleen, Sibe, Stéphanie, Thalia & Willemijn



Uitdaging van de maand

Spelen met taal

Taal kan je op meerdere manieren aanbieden. Een van de mogelijkheden is het spelenderwijs stimuleren via activiteiten. Zo bestaan er kant en klare gezelschapspelletjes, boeken, kaarten en nog veel meer over taal. Verder kan je ook zelf iets verzinnen en met je team of samen met de kinderen in elkaar knutselen.

Tijdens een spel kan je kinderen leren kennismaken met alle soorten letters. Denk maar aan klinkers, medeklinkers, het alfabet. Ook de woordenschat van kinderen kan uitgebreid worden tijdens een spel. Kinderen die er klaar voor zijn kunnen tijdens een spel ook aan de slag met lezen of schrijven.

Uitdaging 1

Bied materiaal over taal aan die de kinderen tijdens het vrij spel kunnen ontdekken. Denk hierbij aan letters en teksten die ergen opstaan.

Wie wil kan voor elke dag van de week een ander soort spel materiaal rond taal zoeken om aan te bieden.



Uitdaging 2

Doe een zoektocht met de kinderen. Verzamel samen per letter van het alfabet minstens 1 voorwerp die met deze letter start.

Hoe meer voorwerpen per letter hoe moeilijker het wordt. Pas de opdracht aan aan het niveau van de kinderen.



Uitdaging 3

Ga aan de slag met taalkaarten of een taalboek.

Voor de oudere kinderen kan je zelf al eens een gezelschapspel rond taal uitproberen.

Ga indien nodig hiervoor op bezoek bij de bibliotheek of speltheek.






Verhaal in beelden



Met het kaartspel Dolfje weerwolfje gingen de kinderen in BKO Paddenstoel aan de slag met losse zinsdelen. De delen zijn op heel veel manieren te combineren tot leuke zinnen die op de lachspieren werken! Wie de meeste zinnen verzamelde was gewonnen.



In BKO Paddenstoel werd een schrijfhoek gemaakt voor de kinderen.





Taalthema

Spelen met taal

Tijdens spel kan je inzetten op de taalontwikkeling van een kind. Het 'spel' en daarbij horende plezier staat centraal, het 'leren' is een positieve extra. Bij een taalspel zijn kinderen dus onbewust aan het bijleren. Werk je met letters dan kan je deze tijdens het spel benoemen. Dit kan tijdens een kussengevecht met stoffen letters, knutselen van de eerste letter van iedereen zijn naam of het versieren van een zandkasteel met letterschelpen.



Tijdens een begeleid speloment kan je werken met bestaand spelmateriaal rond taal. Hierbij zitten vaak tips en instructies bij het materiaal. Gezelschapspelletjes hebben een handleiding die het doel van het spel uitleggen. Sets met kijk- en speelkaarten hebben vaak verschillende spelinstructies.

Naast het bestaande doel van het spel kan je ook zelf een spel uitvinden. Zo wordt een PimPamPet Picto bord een vertelkaart of een kijk- en spelkaart het begin van een zoektocht naar het bijpassende voorwerp.



Babbelspel




Heb je deze niet liggen en wil je ze eerst eens uittesten? Dan kan je vaak terecht bij de speltheek, bibliotheek of bij de collega's van een andere locatie die deze wel hebben.


Kalender



- 16/05/2022 tot 20/05/2022 – Week van de opvoeding
- 15/05/2022 – Moederdag
- 15/05/2022 – Dag van de mantelzorg
- 12/06/2022 – Internationale Dag tegen kinderarbeid
- 12/06/2022 – Vaderdag
- 14/06/2022 – Wereld Bloeddonor dag
- 21/06/2022 – Wereld ALS-dag



Boekjes ... nooit genoeg!



Baby-peuter

Speel je mee? - Hervé Tullet



Lees- en speelplezier met de kleinsten op schoot.

Kleuter

Letterbende - Ursula Poznanski



De dieren zijn hun letters kwijt. Help jij ze zoeken?

Lagere school

Het lettercircus - Rian Visser



30 humoristische verhalen waarin alle letters en lettercombinaties op speelse wijze aan bod komen.

Wil je jouw opvanglocatie laten schitteren in onze fotorubriek?

Wil je de collega's prikkelen met een eigen speeltip?

Deel jouw foto's met ons!

(Hou rekening met de GDPR-wetgeving)

Zet al jullie foto's op de s-schijf bij foto's – pedagogisch team – pedagogisch weetje

Vraag hierbij gerust ondersteuning van de teamverantwoordelijke of coach.

