



# Pedagogisch weetje

## Veel speelplezier!

In 2021 zet het pedagogisch team van De Blauwe Lelie speelplezier in de aandacht! Elke maand proberen we jullie te prikkelen met een nieuwe speeltip, een nieuwe uitdaging en enkele inspirerende foto's van speelpret op de locaties! Maandelijks zetten we ook enkele leuke themadagen in de kijker om samen met kinderen en ouders te beleven!

Veel speelplezier!

Het pedagogisch team: Arlette, Cathérine, Femke, Kathleen, Sibe, Stéphanie, Thalia & Willemijn.

## Uitdaging van de maand



Bezorg ons een foto van jullie leukste herfstactiviteit:

De herfst is van start gegaan en blijft wel nog even hangen. We koppelen een uitdaging aan de herfst en aan de ervaringsgebieden. Het kan gaan van het tofste liedje, de leukste rijmpjes, de zotste beleving, de grappigste halloweenfiguur, enz...

Misschien voorzien jullie wel 1 van de speelhoeken in het thema herfst? Of kunnen de spelzakjes "natuurlijke materialen" voor nog meer inspiratie zorgen?



...

### Uitdaging 1:

Welke spreekwoorden kennen we? Welke gebruiken we in het dagelijks leven?



Zie bijlage: 48 spreekwoorden in 1 tekening

### Uitdaging 2:

Wijzig eens je begeleidershouding bij een bepaald spel/moment.

Probeer als groene poortwachter (zie p.3) in te gaan op het spel van de kinderen zonder te sturen en zeg bij twijfel: "Ja".



### Uitdaging 3:

Hoe zorg je ervoor dat Halloween een leuk feest is voor kinderen? Maak een spinnenactiviteit voor groot en klein!





# Samen spelen, samen delen

Op deze pagina willen we elke maand enkele leuke praktijkvoorbeelden uit de verschillende locaties letterlijk in de kijker zetten! Op de laatste pagina van het pedagogisch weetje kan je de contactpersoon voor jouw locatie terugvinden om je foto's door te sturen! Ook de pedagogisch coach van je locatie zal geregeld haar fototoestel boven halen!

**Laat je kinderopvang schitteren!**

## Week van mobiliteit



*Genderneutraal*



*Wil je jouw opvanglocatie laten schitteren in onze fotorubriek?*

*Wil je de collega's prikkelen met een eigen speeltip?*

**Deel jouw foto's met ons!**

(Hou rekening met de GDPR-wetgeving)

"Quote"

**Spelen is een bezigheid die men niet ernstig genoeg kan nemen.**


**OM DENKEN**

Jacques-Yves Cousteau


DVO: [kathleen.tacquet@deblauwelelie.be](mailto:kathleen.tacquet@deblauwelelie.be)

KDV: [willelijn.vantrigt@deblauwelelie.be](mailto:willelijn.vantrigt@deblauwelelie.be)

BKO: [stephanie.deckmyn@deblauwelelie.be](mailto:stephanie.deckmyn@deblauwelelie.be)

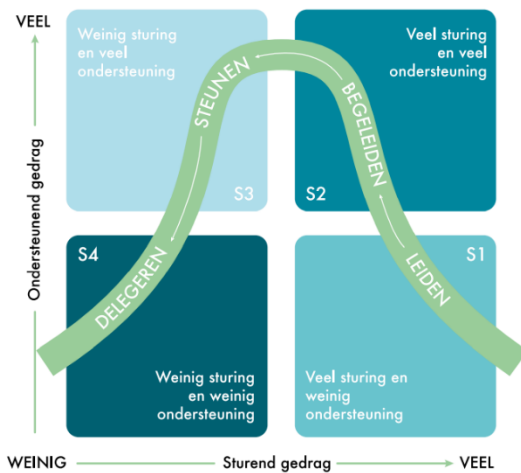


# Speeltip van de maand




## Begeleidersstijl, wat is dat?

Om stil te staan bij welke stijl jij als begeleider opneemt moeten we steeds vertrekken vanuit de noden van de groep. We kunnen hierbij het kader nemen van situationeel leiderschap, ontwikkeld in de jaren 70 en moedigt begeleiders aan om flexibel om te springen met hun begeleidershouding. Men spreekt over 4 stijlen: leiden, begeleiden, steunen en delegeren. De stijlen verschillen van elkaar door de mate van sturing en/of ondersteuning die je geeft.



Ook tijdens het spelen met kinderen kan je verschillende begeleidershoudingen aannemen. Ze gaan van minder tot meer betrokken en actief in het spelen van kinderen. Iedere begeleidershouding heeft op zijn eigen manier een positieve impact op het speelplezier van kinderen: niet betrokken – beschikbaar – meespelen – jouw idee voorstellen – zelf spel regisseren. Het is dus belangrijk om te variëren in je begeleidingsstijl en af te stemmen op de noden van je groep.

Als volwassene kan je een bijdrage leveren aan het speelplezier van kinderen, maar kinderen hebben op zich geen volwassene nodig om speelplezier te beleven. Want volwassenen kunnen het speelplezier van kinderen of de toegankelijkheid van speelkansen verlagen. We spreken van een begeleider als poortwachter: jij kan kinderen wel/geen toegang geven tot speelkansen vanuit materiaal, infrastructuur en andere kinderen. Een **groene poortwachter** is zich bewust van zijn rol en probeert bestaande speelkansen zoveel mogelijk toegankelijk te maken voor kinderen. Met als doel op het speelplezier van de kinderen te verhogen.





# Op de agenda

## Oktober = de maand van ADHD

Dit jaar doet het centrum ZitStil over heel Vlaanderen een ludieke actie om ADHD extra in de kijker te zetten. Zij dagen iedereen in Vlaanderen uit om ADHD in de kijker te zetten en mee te dansen. En ja hoor, je hoort mij al afkomen... Laten we deze uitdaging met De Blauwe Lelie aangaan!

<https://www.youtube.com/watch?v=32aMWIlovQw>



## 2 tot 9 oktober: Week van het Nederlands

Deze week is een ode aan de Nederlandse taal. Tijdens de week kan iedereen activiteiten organiseren waarin het Nederlands centraal staat. Zie uitdaging 1.

4 oktober Werelddierendag: Op deze dag besteden we extra aandacht aan de dieren.

## 7 tot 17 oktober: week van de fair trade



Hoe duurzaam is de voeding die wij aanbieden in onze kinderopvang? Waar zitten er mogelijkheden en uitdagingen? Tijd om er deze week eens stil bij te staan.

## 11 tot 17 oktober: week van de kinderopvang



We nemen even de tijd om uitdrukkelijk onze kindbegeleiders te bedanken voor hun fantastische inzet, elke dag opnieuw.

Alvast vanuit het pedagogisch team:



## 22 oktober: Dag van de jeugdbeweging

Het land wordt gekleurd met jeugdbewegingshemden, t-shirts en sjaaltjes. Deze dag staat in teken van samenhangigheid.

## 31 oktober: Halloween

Traditioneel wordt halloween vooral gevierd in Ierland, het Verenigd Koninkrijk, de Verenigde Staten en Canada. Maar ook hier is het een populair kinderfeest geworden. Het overmatig snoepen maakt binnen de Vereniging plaats voor spinnensoep! Smullen maar.


### SPINNENSOEP



#### INGREDIËNTEN

- 200 gr wortelen
- 2 uien
- 500 gr butternutpompoe
- 2 teentjes look
- 1 snuifje gedroogde tijm
- 1 snuifje peper
- 1,3 l kippenbouillon
- 250 gr kippengehakt
- ongekookte spaghetti
- kruidnagels
- peterselie

Bijlage 1: Uitdaging 1



Tip: voordat je google raadpleegt voor antwoorden, kunnen ouders jullie misschien wel helpen.